



QUALITY ESPRESSO[®]
Quality Espresso

Q10 SERIES

FULLY PROGRAMMABLE
LCD TOUCHSCREEN

El más rápido del mercado: una o dos dosis al instante.

Freshly ground coffee, cup by cup, without making your clients wait.
Two doses or one instantaneously, at the touch of your filter holder.

Sofortiges und frisches Mahlen.
Von der ersten bis zur letzten Tasse sollen die Kunden nicht warten.
Zwei oder eine sofortige Dosierung, über den Siebträger.

CARACTERÍSTICAS TÉCNICAS

Equipado con fresas de acero templado, de larga duración y corte de gran precisión.

Tres opciones en el mismo molino:

- **Pre-molido**, que le convierten en el molino más rápido del mercado. Ideal para momentos de fuerte consumo.
- **Instantáneo** al instante, para la obtención de café molido más fresco.
- **Molido manual**, para controlar la dosificación manualmente.

Cuerpo de aluminio, de elegante diseño, que le otorga una magnífica presencia y gran robustez.

Regularidad en la dosificación. La misma cantidad de café en cada dosis.

Pantalla táctil LCD de 3,5" para una fácil programación y personalización de las prestaciones. Contador de dosis.

Puerto USB para transferir parámetros, descargar protector de pantalla personalizado o actualización de software. Programable en 12 idiomas.

Apertura superior para limpiar los conductos de café con el cepillo proporcionado.

Fácil y precisa regulación del punto de molido (0,006 mm).

Kit opcional para envases tipo lata o PET: este kit permite adaptar el molino Q10 para su utilización con estos envases de café en grano.

FEATURES

Grinding disks made of hardened steel to ensure precise grinding and long life.

Three settings:

- **Dose on demand** – the quickest fresh coffee grinder on the market. Ideal for busy coffee serving locations.
- **Grind on demand** – each dose is prepared just before being served.
- **Manual dose** – for manual dosification.

Elegant aluminium body with presence and durability.

Exact dosification.

3.5" LCD touchscreen display for easy programming and set up. Coffee servings counter.

USB port to transfer parameters, to download a personalised screen saver, or to update software. 12 programming languages.

Upper hatch to clean coffee conduits top-down with supplied brush.

Precise and easy to adjust grinding point (0.006 mm).

Optional Kit for coffee tins: this kit allows the Q10 Series grinder to be used with this type of coffee container.

TECHNISCHE EIGENSCHAFTEN

Die Mahlscheiben sind aus hartem Stahl, um eine genaue Mahlung und ein langes Leben zu versichern.

Drei Optionen in der gleichen Mühle:

- **Vormahlung:** die Mühle wird dadurch die schnellste des Markts. Spitzenmühle für Kaffees mit mässigem Konsum.
- **Instant Mahlung:** um immer frischer Kaffee zu erhalten.
- **Stetige Mahlung:** für eine manuelle Dosierung.

Körper aus Aluminium und elegante Linien, die sie eine überraschende und starke Ausstrahlung und Robustheit geben.

Dosifizierungsregelung, die die gleiche Kaffeemenge für jede Dosis erlaubt.

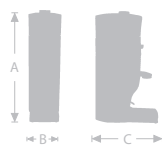
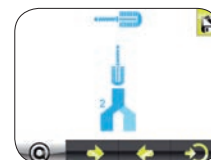

3,5" Tastbildschirm für eine einfache Programmierung und Aufstellung. Kaffeecounter.

USB-Anschluss, um die Parameter zu übertragen, einen personalisierten Bildschirmschoner zu speichern oder eine Software-Aktualisierung vorzunehmen. 12 einstellbare Sprachen.

Obere Klappe, um den Kaffeekanal von oben nach unten mit der gelieferten Bürste sauber zu machen.

Einfache und genaue Regelung der Schleifpunktpräzision (0,006 mm).

Optionale Ausstattung für Kaffeedosen: diese Ausstattung erlaubt die Q10 Series Mühle die Benutzung solche Kaffeedosen.



DATOS TÉCNICOS TECHNICAL FEATURES TECHNISCHE DATEN

Producción / Output / Produktion	8-10 Kg/hora
Potencia / Power / Leistung	525 W
Fresas / Grinding Blades / Mahlscheibe	64 mm
Nº vueltas / Revolutions / Umdrehungszahl	1.250 RPM
Capacidad de la tolva / Hopper capacity / Trichterkapazität	1,5 kg
Regulación dosis hasta 25 gr / Up to 25 grams doses / Dosifizierungsregelung bis zum 25 gr	
Peso neto / Net weight/ Netto gewicht	16 kg
(A) Alto / Height / Höhe	63 cm
(B) Ancho / Width / Breite	20 cm
(C) Fondo / Depth / Tiefe	37 cm

QUALITY ESPRESSO 
Quality Espresso



Motores, 1-9
08040 Barcelona (Spain)
Tel. 932 231 200 • Fax 932 232 017
Export Tel. +34 933 946 305
Export Fax +34 933 322 111
www.qualityespresso.net
info@qualityespresso.net

En el interés del desarrollo continuo, el fabricante se reserva el derecho de modificar sin preaviso las características de las máquinas presentes en este folleto.
In the interest of continuous product development, the manufacturer reserves the right to modify the appliances presented in this publication without notice.
Im Interesse von dauerhafter Entwicklung, behält sich der Hersteller das Recht vor, die in dieser Broschüre vorgelegten Geräte ohne Voranzeige zu ändern.

CE  ISO 9001:2008
CERTIFIED
COMPANY